

Catálogo
Designwall®




Design Sofisticado com Estética Impecável

O **DesignWall** é um sistema de divisórias internas composto por acabamentos em alumínio e parede, com montagem simples e acabamento elegante, garantindo eficiência energética, flexibilidade de layout e conforto em projetos modernos.







Soluções Elegantes para Espaços Funcionais

Com tampas removíveis e passagem para linhas elétricas, o DesignWall combina eficiência e estética, criando ambientes inteligentes e organizados.



Designwall®

Painel

A linha Designwall conta com um painel exclusivo com diferentes tonalidades para a personalização dos seus projetos

Características do Revestimento:

Material Espessura

Aço Liso na face interna e externa

0,43 mm

Características do núcleo:

Material Condutividade Térmica

PIR-AP
Polisocianurato

0,022 W/m.k, classificação II-A na instrução Técnica nº10 do Corpo de Bombeiros, conforme Decreto Estadual nº 63.911



Espessura do Painel (mm)	Peso Próprio (Kg/m²)	Coef. Global de Transmissão de calor (w/m².k)	Largura útil (mm) GO	Largura útil (mm) SC	Comprimento máximo (mm)*
50	10,26	0,44	1100	1130	4000

Vão máximo entre apoios calculados para uma carga de 100kg/m² flecha=L/120. 1 Kcal/h.m².Cº=1,163W/m².K ou 1W/m².K=0,86 Kcal/h.m².Cº. Peso e vão considerando espessura do revestimento externo/interno #0,43 mm / #0,43 mm
*Previsto para aplicação em ambientes internos, sem incidência de carga de vento

Produzido em

Anápolis/GO e Araquari/SC




Paleta de cores:

Madeira



FREIJÓ



CARVALHO



NOCE



NOCE ITÁLIA
PRETO

Sólidos



BRANCO GELO



CINZA PLATINA



CINZA TITÂNIO



AREIA



PRETO ABSOLUTO

Corten



CORTEN

Designwall®

Acabamentos

Os acabamentos em alumínio da linha foram desenvolvidos a fim de otimizar a instalação do Painel Designwall, para aplicações exclusivas em paredes e divisórias internas

Características do Revestimento:

Material

Alumínio

Dimensões:

Comprimento

6 metros

Espessura

1,3 mm a 2,0 mm

Aplicação:

Painel Designwall

50 mm

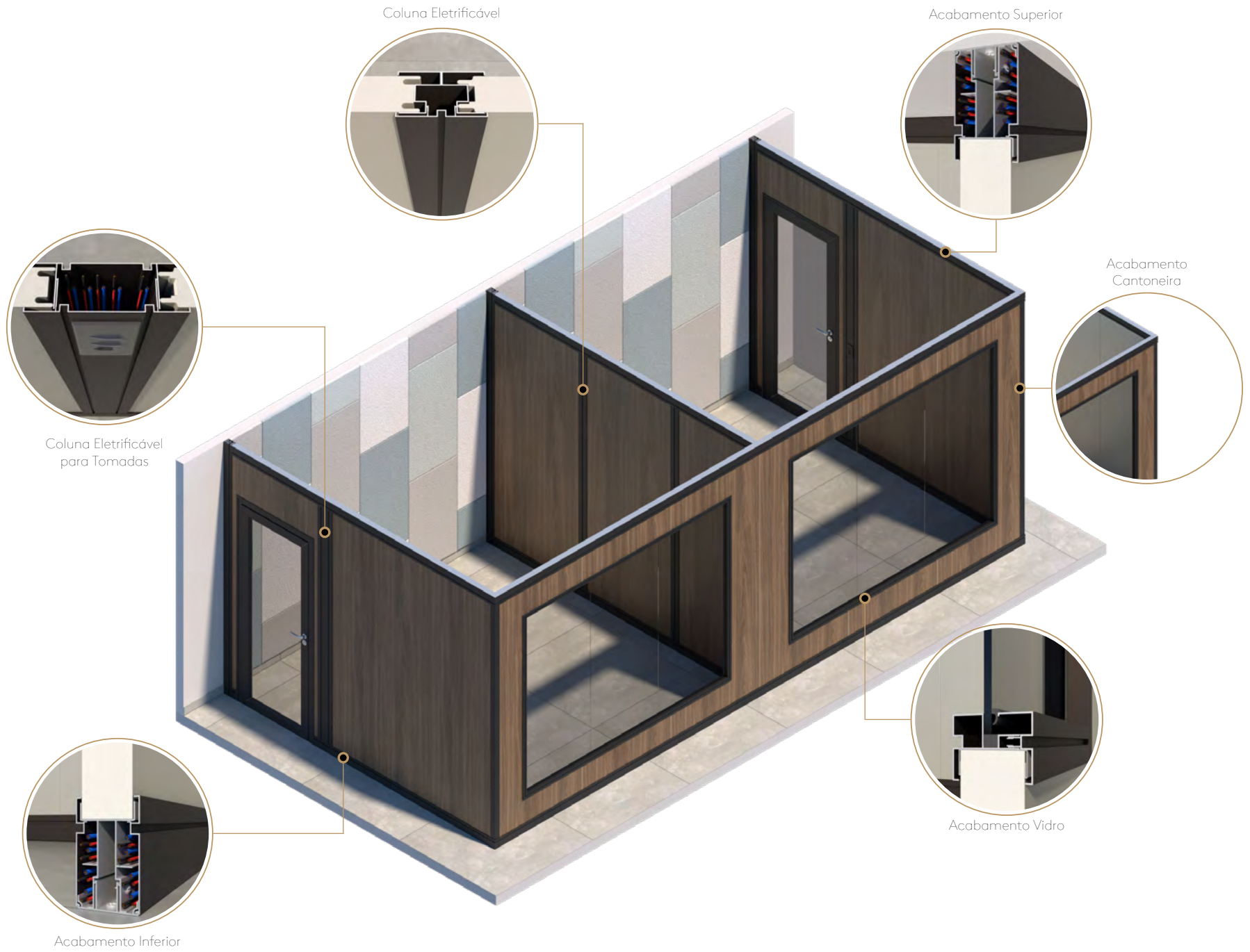



Preto Semi-Brilho

Produzido em

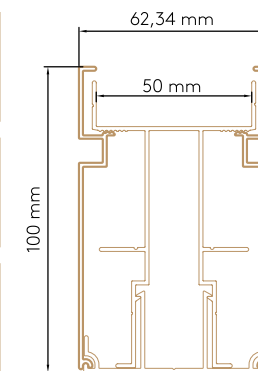


Anápolis/GO e Araquari/SC





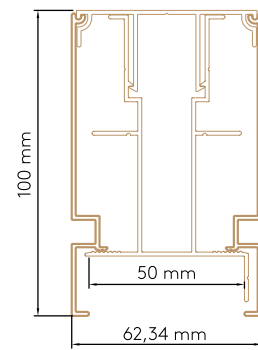


Acabamento Inferior

Composto por quatro perfis com tampas laterais removíveis, permitindo a inspeção do perfil e facilitando a passagem de instalações elétricas e manutenções periódicas.



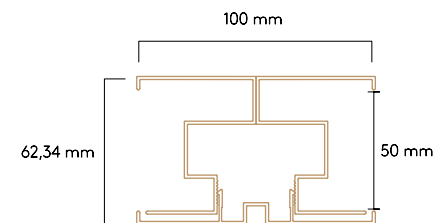
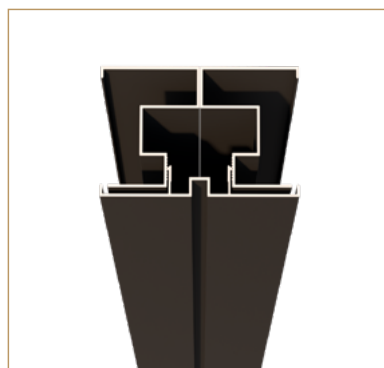
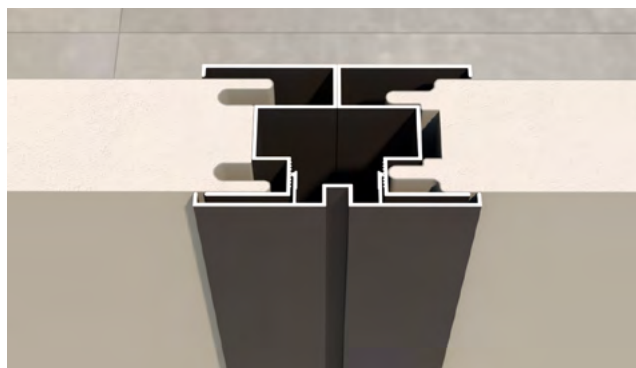
Acabamento Superior

Composto por 04 perfis com tampas laterais removíveis que tornam o perfil inspecionável, possibilitando passagem de instalações elétricas e manutenções periódicas. Também pode ser utilizado como acabamento lateral.



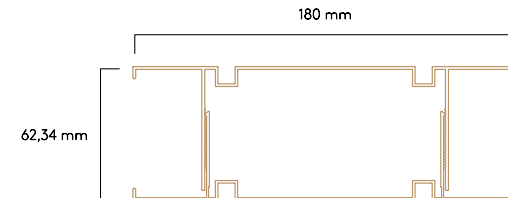
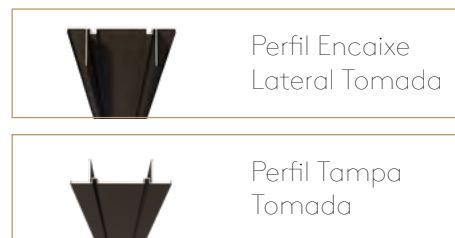
Coluna Eletrificável

Composto por 03 perfis, o sistema foi dimensionado para a passagem de instalações elétricas. A tampa frontal removível torna o acabamento inspecionável, possibilitando manutenções periódicas.



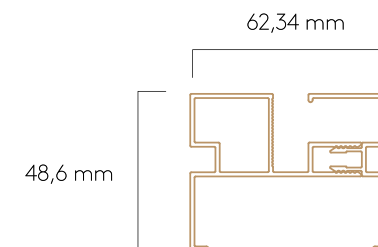
Coluna Eletrificável para Tomadas

Composto por 02 perfis, o sistema foi dimensionado para a passagem de instalações elétricas. A tampa frontal permite a instalação de tomadas e interruptores, além de ser removível, o que possibilita a inspeção do perfil e a realização de manutenções periódicas.



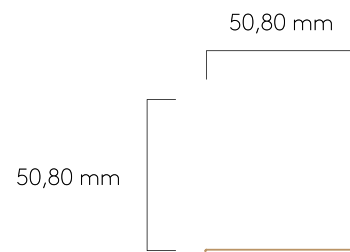

Acabamento Vidro


Composto por 02 perfis, possibilitando a compatibilização entre painéis isolados e folhas de vidro de 4 mm a 10 mm de espessura.



Acabamento Cantoneira

Perfil Cantoneira, parte da linha DesignWall para acabamentos em encontro de painéis.







benchmarkbr.com.br
Central de vendas: 0800 747 1122

A Kingspan Isoeste reserva-se o direito de alterar as especificações do produto sem aviso prévio. Produtos e espessuras mostradas neste documento não devem ser consideradas como disponíveis em estoque, para mais informações entre em contato com seu consultor ou Departamento de Atendimento ao consumidor. As informações, detalhes técnicos e instruções de fixação, entre outros, contidos neste material são fornecidos de boa fé e se aplicam aos usos descritos. As recomendações de uso devem ser verificadas quanto à adequação e conformidade com os requisitos reais, especificações e quaisquer leis e regulamentações. Para outras aplicações ou condições de uso, a Kingspan Isoeste oferece um Serviço de suporte técnico, cuja orientação deve ser solicitada para usos de produtos Kingspan Isoeste não especificamente descritos aqui. Imagens meramente ilustrativas.

Para garantir que você esteja visualizando as informações mais recentes e precisas do produto, faça a leitura do código QR diretamente ao lado.
© Kingspan and the Lion Device are Registered Trademarks of the Kingspan Group plc in the UK, Ireland and other countries. All rights reserved.

www.kingspanisoeste.com.br

Versão 01 - 11.03.2025

