

Guias e Manuais

Manual de Instalação Sistema Vedante



Manual de Instalação – Sistema Vedante

Sistema Vedante	4
Montagem	6
Garantia	12

Sistema Vedante

Sistema Vedante

É recomendado utilizar o sistema vedante em todas as portas seccionais, por reduzir a perda de frio em câmaras frigoríficas e evitar a entrada de insetos ou sujeira enquanto ocorre a carga ou descarga das mercadorias.

A vedação é feita através de lonas frontais robustas em P.V.C. na cor preta de 700 mm de largura.

Dimensão padrão: 3400 mm de largura e 3500 mm de altura.

O sistema vedante possui vedação em suas laterais de 700 mm entre as lonas frontais e a parede que recebe o sistema.

A estrutura é feita em aço galvanizado com dispositivo de recolhimento para carrocerias variáveis e absorção de leves impactos.

Consumo: 1 peça por porta.

Código: 394045

Parâmetros:

- Tipo de fixação
- Espessura de fixação



Montagem

APRESENTAÇÃO

O Sistema Vedante é aplicado para auxiliar na vedação de docas tanto para contaminação ambiental quanto para minimizar perdas térmicas durante a expedição.

ATENÇÃO

Leia atentamente as instruções de instalação e garantia antes de instalar o produto:

- A instalação deste produto deve ser efetuada por pessoas qualificadas
- Este produto obedece a normas e especificações estabelecidas pelo departamento de engenharia e desenvolvimento de produtos da KINGSPAN ISOESTE e foi desenvolvido para ser utilizado em condições ambientais informadas pelo cliente.
- Crianças, pessoas idosas, doentes, pessoas fisicamente ou mentalmente debilitadas devem ser supervisionados quando da utilização do equipamento

Para acionar assistência técnica, relatar problemas, apresentar sugestões ou informar-se sobre nossos produtos, tenha sempre este manual em mãos.

A KINGSPAN ISOESTE mantém como canal aberto de atendimento o telefone 0800 747 1111 e nosso site <https://kingspan-isoeste.com.br/>

CARACTERÍSTICAS TÉCNICAS

- Feito com tela robusta de PVC auto extingüível na cor preta
- Estrutura em aço galvanizado, com sistema de absorção, altamente resistente a impactos
- Fácil instalação
- Tamanho padrão 3,4 x 3,5 x 0,7m

Obs: Para outras informações contatar o setor de engenharia e desenvolvimento de portas da KINGSPAN ISOESTE através de nosso canal de atendimento.

A "Kingspan Isoeste" orienta através deste manual de montagem passo a passo da instalação para que os equipamentos atendam sua plena funcionalidade.

A montagem deverá ser executada por pessoas devidamente capacitadas.

Caso não siga rigorosamente as instruções contidas neste manual acarretará perda de garantia.

FERRAMENTAL PARA MONTAGEM

Montagem em painel:

- Máquina serra tico tico
- Furadeira elétrica
- Broca AR diam. 14mm
- Broca AR diam. 4,2mm
- Esquadro
- Prumo
- Nível
- Chave philips ¼" x 8"
- Aplicador de selante

Montagem em alvenaria:

- Furadeira de impacto
- Broca com vídea diam. 14mm (parede até 290mm)
- Broca com vídea diam. 24mm (parede acima de 290mm)
- Aplicador de selante
- Chave philips ¼" x 8"
- Esquadro
- Nível
- Prumo

Obs: Entende-se que o requadro na parede de alvenaria esteja pronto, só conferir esquadramento.

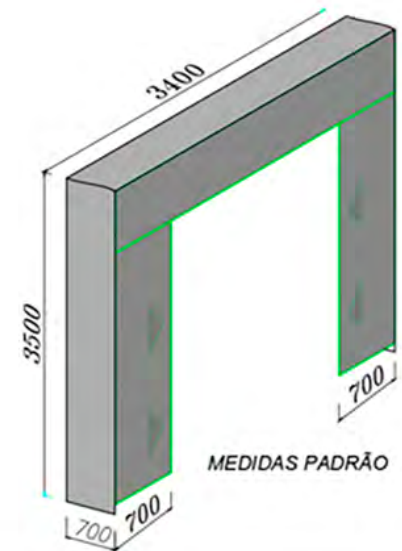
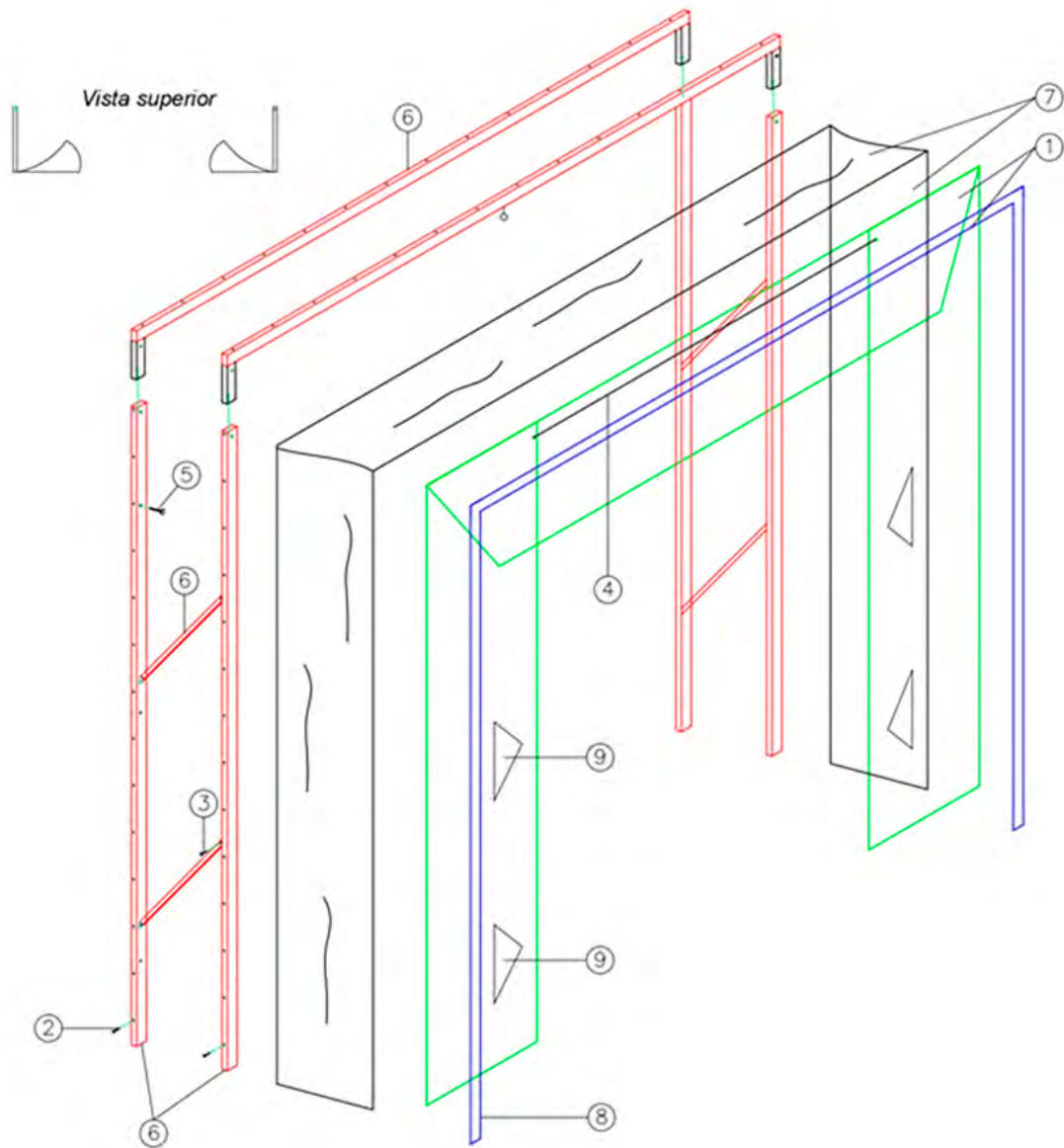
SEGURANÇA E EPI'S NECESSÁRIOS

Sempre obedeça às normas que regem as condições e equipamentos de segurança.

Em caso de instalação em locais especiais; trabalho em altura, confinado, exposto a condições climáticas ou ambientais severas...- analisar o local da instalação e prevenir condições e situações de risco.

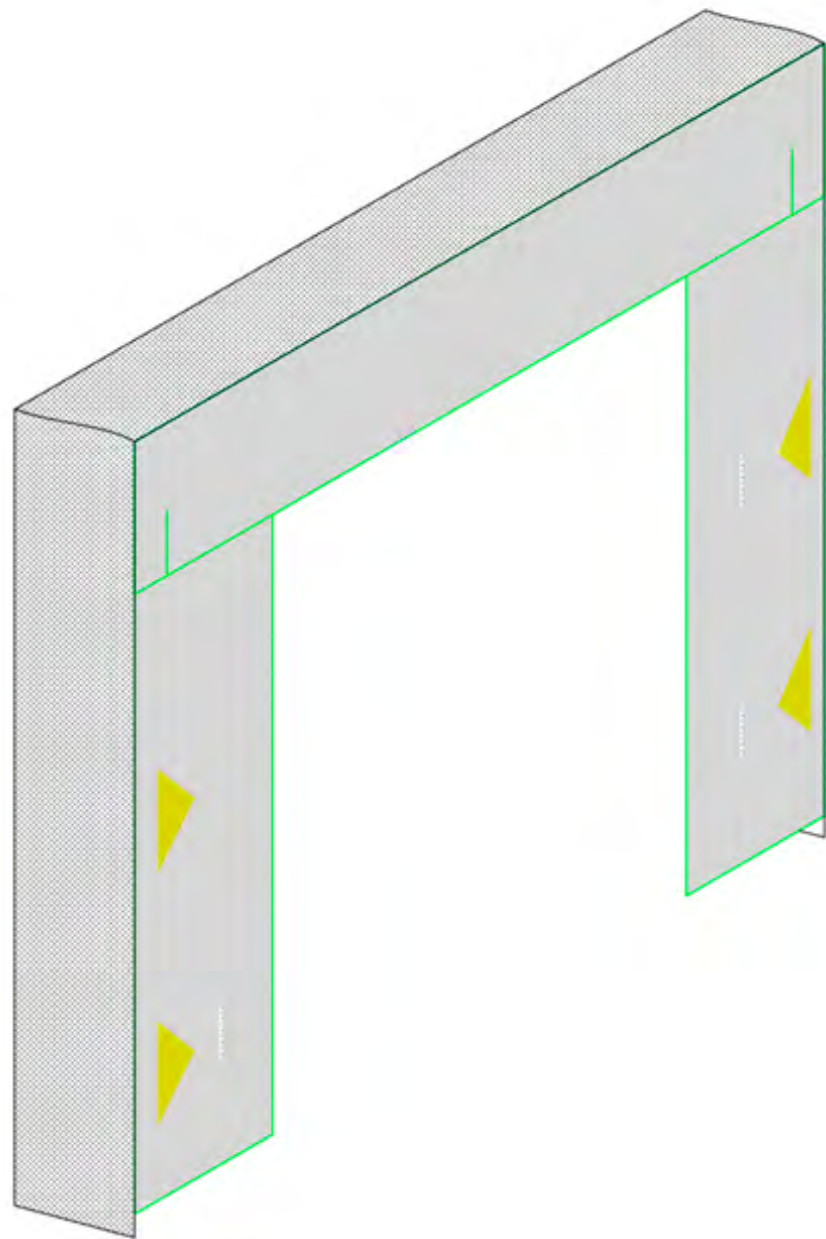
Para a montagem das portas é necessário a utilização mínima dos seguintes EPI's: Luva de vaqueta, óculos de proteção, capacete e botina de segurança, salvo restrição ou norma específica local.

IDENTIFICAÇÃO DE PEÇAS

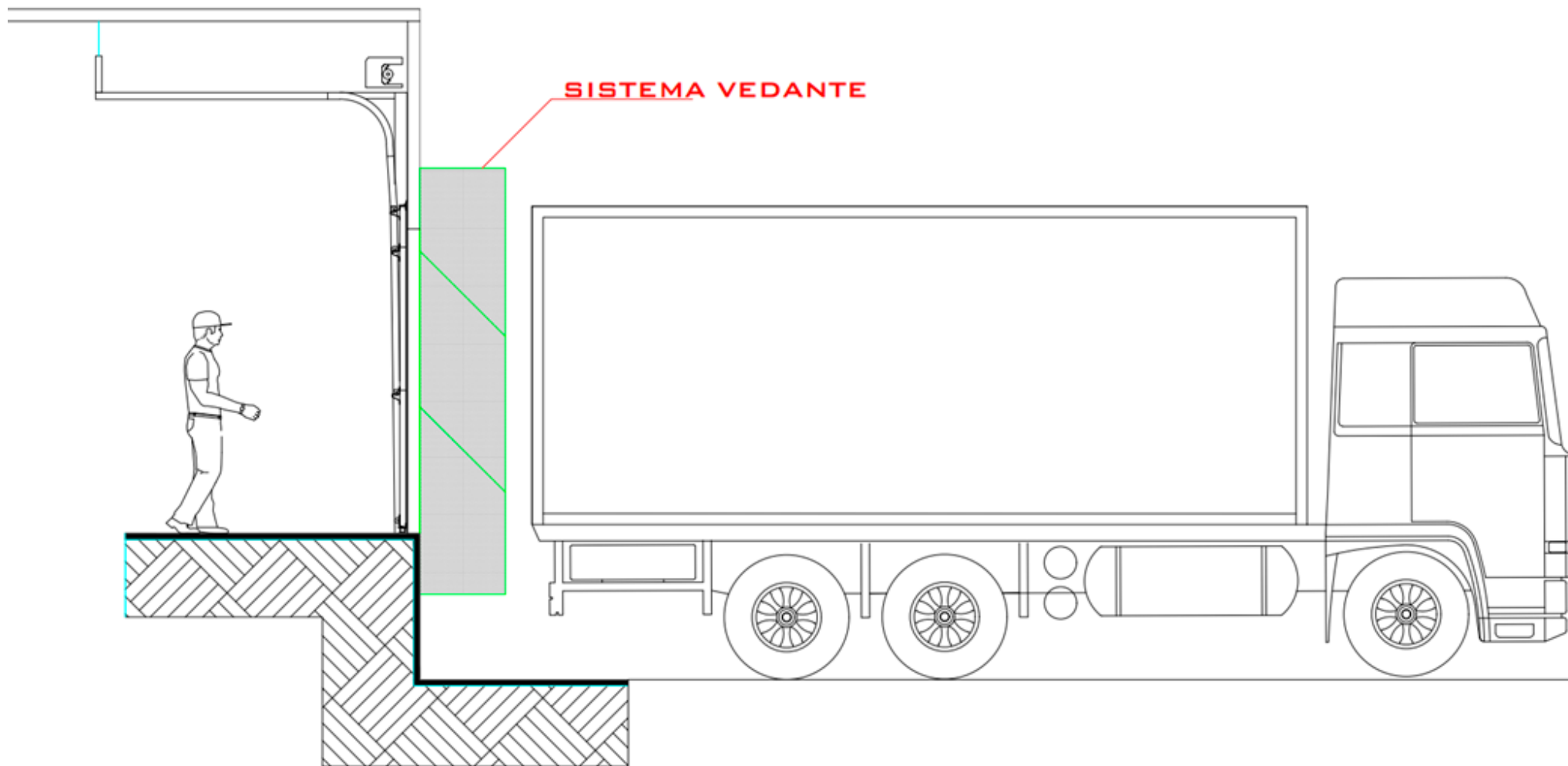


9	Tarja amarela orientativa
8	Acabamento aluminio com pvc
7	Lona de PVC
6	Tubo quadrado metalon
5	Parafuso tecnil
4	Cordão elastico com gancho.
3	Parafuso M10x50 e porca autolock
2	Parafuso autoatarrachante
1	Lona de borracha preta com detalhe amarelo
Nº	DESCRIÇÃO

DESENHO ILUSTRATIVO



DESENHO ILUSTRATIVO 2



Garantia

Garantia

COBERTURA DA GARANTIA:

01 ano a partir da data da emissão da Nota fiscal, para produtos de fabricação da KINGSPAN ISOESTE.

06 meses a partir da conclusão da montagem para defeito de instalação, cuja montagem tenha sido executada por nossos técnicos ou contratados sob responsabilidade da KINGSPAN ISOESTE. Para peças e produtos de terceiros a garantia será a mesma estabelecida pelo fabricante.

Todos os defeitos de fabricação e/ou instalação serão reparados pela KINGSPAN ISOESTE, obedecendo ao prazo e as condições dessa garantia, porém, sem prejuízo às condições de pagamento já estabelecidas na venda.

São considerados defeitos de fabricação e/ou instalação aqueles originados da não conformidade com as especificações expressamente mencionadas no contrato, no orçamento ou confirmação do pedido da KINGSPAN ISOESTE.

As peças ou equipamentos com defeitos de fabricação e/ou instalação serão reparados e, na impossibilidade de reparo, serão substituídos, porém, a decisão dessa última hipótese é exclusivamente de competência da KINGSPAN ISOESTE.

A presente garantia limita-se à prestação de serviços e ao fornecimento de materiais necessários para sanar os defeitos de fabricação e/ou instalação, sendo que as despesas dos técnicos (locomoção, estadias e alimentação) ficarão por conta do cliente.

Na necessidade de remessa de produtos à fábrica da KINGSPAN ISOESTE para verificação, reparo ou troca, as despesas e riscos decorrentes de transporte bem como seguro correrão por conta do cliente.

EXCLUSÕES DA GARANTIA:

Defeitos causados nas peças ou componentes por desgaste natural, falta de manutenção regular, falta de lubrificação, modificações não autorizadas, culpa do cliente, oxidação ou outras influências químicas, acidentes eletro-magnéticos, regulagem inadequada e impactos mecânicos.

Defeitos elétricos como: exposição de componentes eletro-eletrônicos à água, queima de resistências, motores e etc.

Defeitos causados por fornecimento inadequado de suprimentos ou materiais, tais como: energia elétrica, alvenaria e carpintaria.

Defeitos causados por intempéries, como: vendavais, inundações, fogo, quedas de materiais que possam causar impactos mecânicos com prejuízo aos materiais, estando estes no perímetro da área da instalação, instalados ou não.

Quando a instalação não for executada pela KINGSPAN ISOESTE, mesmo sob sua supervisão.

Se o defeito apresentado não for comunicado por escrito a KINGSPAN ISOESTE no prazo de 05 (cinco) dias a partir da constatação do mesmo.

Quando forem executados consertos ou alterações não autorizadas pela KINGSPAN ISOESTE ou equipe técnica credenciada da mesma.



Construindo o Futuro

www.kingspanisoeste.com.br

Central de vendas: 0800 747 1122

Todas as informações deste catálogo poderão ser alteradas a qualquer momento sem aviso prévio.
Imagens meramente ilustrativas.
Versão 01 / 15.12.21