

Guias e Manuais

Manual de recepção e armazenamento para produtos Kingspan Isoeste

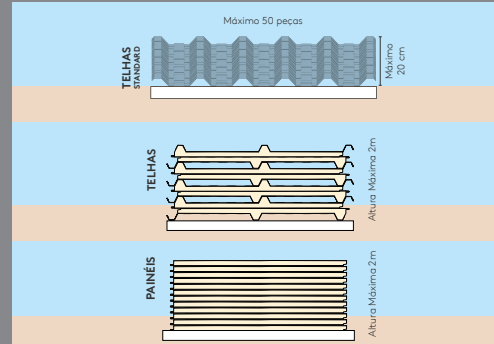




Prolongador de garfos para 4 apoios

*Usar garfo com largura mínima de 30 cm

O descarregamento deve ser feito preferencialmente por empilhadeira, observando o tamanho e o distanciamento entre os garfos (3000 mm).



NÚMERO MÁXIMO PARA EMPILHAMENTO DE TELHAS E PAINÉIS	
ESPESSURA (MM)	NÚMERO DE PEÇAS
20	30
30	28
50	20
70	18
100	8

Recomendação para armazenamento e manuseio após o recebimento dos produtos. O empilhamento automatizado desenvolvido em fábrica difere das orientações ao lado.

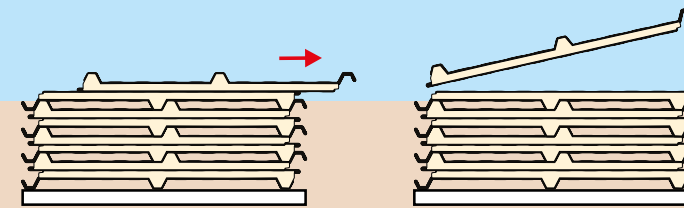
A maneira correta de fazer o empilhamento dos produtos Kingspan Isoeste é colocando-se calços de EPS ou madeira sob os mesmos e amarrá-los. Colocar os calços com espaçamento máximo de 1 m entre eles.



Para o descarregamento manual dos produtos Kingspan Isoeste, utilizar o mesmo número de homens sobre o caminhão e no solo.

ERRADO
Nunca arrastar

CORRETO
Sempre levantar



Não arraste dos produtos Kingspan Isoeste sobre o chão, terças, longarinas, etc.



ERRADO

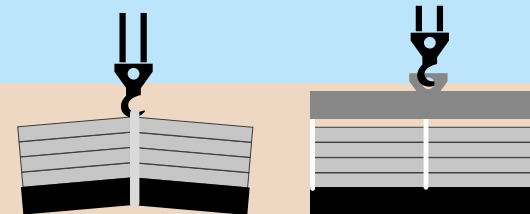
ERRADO

Para descarregar dos produtos Kingspan Isoeste com comprimento menor que 6m, utilizar 4 homens e acima de 6m, utilizar de 6 a 8 homens. Para as TELHAS é imprescindível transportar com a face da onda ou trapezido voltada para baixo.

ERRADO
Ponto de apoio único

CORRETO
Balancins com vários pontos de apoio

ATENÇÃO



*tablado de madeira ou metálico não acompanha o produto

Para manuseio com guincho, dos produtos Kingspan Isoeste devem ser apoiados sobre um tablado de madeira ou metálico tomando-se o cuidado para a cinta do guincho não encostar na lateral do produto.

Transporte

- Conferir o carregamento da carga;
- A cada 200 Km, conferir a carga e apertar as cordas.

Recebimento

- Conferir a quantidade, os comprimentos e os tipos de acessórios recebidos se estão conforme nota fiscal;
- Descarregue a carga somente com empilhadeira apropriada, com prolongador de largura de garfo de 3.000mm e proteção sobre o mesmo;
- Não descarregue os produtos Kingspan Isoeste sob chuva. Os produtos Kingspan Isoeste armazenados molhados sofrem corrosão;
- Os produtos Kingspan Isoeste devem ser manuseados com cuidado, evitando-se o atrito e o choque durante a descarga;
- Os produtos Kingspan Isoeste devem ser levantados totalmente antes de serem transportados, evitando puxar e arrastar sobre o outro;
- Para o descarregamento manual dos produtos Kingspan Isoeste, utilizar o mesmo número de homens sobre o caminhão e no solo;
- O descarregamento deve ser feito, preferencialmente, por empilhadeira, observando-se o tamanho e o distanciamento entre os garfos;
- Não transitar sobre os produtos Kingspan Isoeste com filme de alumínio, evitando possíveis deformações na face inferior;
- A KINGSPAN ISOESTE não se responsabiliza por danos aos produtos que ocorram durante a descarga.

Armazenagem

- Os Produtos Kingspan Isoeste devem ser armazenados em lugar seco e ventilado, protegidas da ação das chuvas;
- A maneira correta de fazer o empilhamento dos produtos Kingspan Isoeste é colocando-se calços de EPS ou madeira e amarrando-os;
- Quando as mesmas estiverem sujeitas à ação de chuvas, deverão ser armazenadas sobre um estrado inclinado e de forma que estejam protegidas dos intempéries, devendo-se inspecionar frequentemente as condições do produto;
- A altura máxima de empilhamento deve ser de 2,0 metros;
- Não transitar sobre os produtos Kingspan Isoeste empilhados;
- A KINGSPAN ISOESTE não se responsabiliza por má estocagem de produtos, mesmo quando estes chegarem molhados;
- Máximo de 2 fardos por pilha - separando-os com calço de EPS.

Cuidados Referente ao Filme Protetivo

Em casos de obras onde os produtos fornecidos pelas Kingspan Isoeste possuam filme protetivo de embalagem aplicado, os seguintes cuidados devem ser tomados:

- Quando os produtos não forem instalados imediatamente após o recebimento, os mesmos devem ser protegidos da incidência de sol e do calor logo após a sua descarga. E, nesses casos, dependendo do local de armazenamento e tempo de acondicionamento dos materiais, os fardos devem ser desfeitos e a película protetora removida de cada produto. Reembale cuidadosamente os produtos novamente, protegendo-os das intempéries. A não remoção do filme protetivo pode resultar em adesão excessiva do filme e quebra do plástico, tornando a remoção extremamente difícil quando a instalação for ocorrer. Além disso, removendo o filme sem seguir as instruções pode resultar no acúmulo de resíduos de adesivo e posterior adesão de sujeiras durante o uso da obra;
- É recomendável retirar a película protetora à medida que os painéis são instalados, no final de cada dia. Durante a montagem, soltar o filme ao longo dos dois encaixes para realizar a fixação da peça. Puxe em um ângulo de aproximadamente 45° para retirar completamente no final do dia de montagem;
- Alguns cuidados devem ser tomados ao limpar os produtos, a quantidade de força e o tempo gasto na fricção da superfície podem resultar em um efeito de polimento na superfície do painel, ou utilização de superfícies ásperas pode ocasionar lixamento da camada de pintura, o que deve ser evitado;
- Caso a montagem não seja da Kingspan Isoeste, ela não é responsável por nenhuma dessas condições. A remoção do filme e a limpeza do painel são de responsabilidade do cliente/instalador.

Manuseio

- Transportar sempre os produtos Kingspan Isoeste com a face trapezoidal voltada para baixo;
- Os produtos Kingspan Isoeste devem ser suspensos individualmente até o telhado;
- Não arraste os produtos Kingspan Isoeste sobre o chão, terças, longarinas, etc;
- O manuseio dos produtos Kingspan Isoeste deve ser realizado utilizando-se os EPI's adequados (luvas e botas de segurança);
- Para manusear os produtos Kingspan Isoeste menores que 6m, utilizar 4 homens. Para as maiores que 6 m, utilizar de 6 a 8 homens;
- Para manuseio com guincho, os produtos Kingspan Isoeste deverão ser apoiados sobre um tablado de madeira ou metálico, tomando-se o cuidado para a cinta do guincho não encostar na lateral do produto.
- A KINGSPAN ISOESTE não se responsabiliza pelo manuseio incorreto dos produtos.

Dicas de Montagem

- Não executar soldagens sobre os produtos Kingspan Isoeste. Caso seja imprescindível a execução destes serviços, os produtos Kingspan Isoeste deverão estar protegidos com chapas de madeirite, afim de evitar respingos de solda e/ou fagulhas de metal sobre as chapas dos produtos. Após estes serviços a superfície produtos Kingspan Isoeste deverão ser lavados (água, sabão neutro e esponja macia);
- As telhas podem ser cortadas utilizando-se uma serra tipo "tico-tico" ou serra "sable". O manuseio das telhas deve ser efetuado utilizando-se os EPI's adequados, conforme as diretrizes de ESH para projetos de engenhari;
- Toda cobertura/forro ou parede deverá ser limpa e lavada diariamente no decorrer da montagem para evitar que limalhas ou fagulhas remanescentes causem uma corrosão precoce nos produtos;
- A KINGSPAN ISOESTE não se responsabiliza por perda de pressão em câmaras, vazamentos em telhados ou corrosão nas faces de aço provocados pela não observância destas dicas de montagem;
- Possuímos manuais de montagem para cada produto específico, eles podem ser acessados pelo link: <https://kingspan-isoeste.com.br/manuais>.

SUA GARANTIA ESTÁ NO CANHOTO DA NOTA FISCAL QUE ACOMPANHA ESTE MANUAL

Observe atentamente todas as recomendações contidas neste manual.
Danos causados por erros de manuseio e armazenagem por parte do cliente não são cobertos pela garantia do produto.

Para Reclamações, Avarias e Erros do Pedido, consulte-nos:
0800 747 1111 / sac@kingspanisoeste.com.br

*Reclamações só serão aceitas no ato da descarga com registro de evidências mediante foto da mercadoria ainda no caminhão



A Kingspan Isoeste reserva-se o direito de alterar as especificações do produto sem aviso prévio. Produtos e espessuras mostradas neste documento não devem ser consideradas como disponíveis em estoque, para mais informações entre em contato com seu consultor ou Departamento de Atendimento ao consumidor. As informações, detalhes técnicos e instruções de fixação, entre outros, contidos neste material são fornecidos de boa fé e se aplicam aos usos descritos. As recomendações de uso devem ser verificadas quanto à adequação e conformidade com os requisitos reais, especificações e quaisquer leis e regulamentações. Para outras aplicações ou condições de uso, a Kingspan Isoeste oferece um Serviço de suporte técnico, cuja orientação deve ser solicitada para usos de produtos Kingspan Isoeste não especificamente descritos aqui. Imagens meramente ilustrativas.

Para garantir que você esteja visualizando as informações mais recentes e precisas do produto, faça a leitura do código QR diretamente ao lado.
© Kingspan and the Lion Device are Registered Trademarks of the Kingspan Group plc in the UK, Ireland and other countries. All rights reserved.

www.kingspanisoeste.com.br
Central de vendas: 0800 747 1122

Versão 07 - 08.08.22

