



DESENHO DE APROVAÇÃO:

Porta Seccional Abertura Guilhotina Automática

Desenho de Aprovação

Desenho de Aprovação - SECC GUILHOTINA - Porta Seccional Abertura Guilhotina Automática

CONFIGURAÇÕES:

1. TIPO DE FIXAÇÃO: [] PAINEL [] ALVENARIA

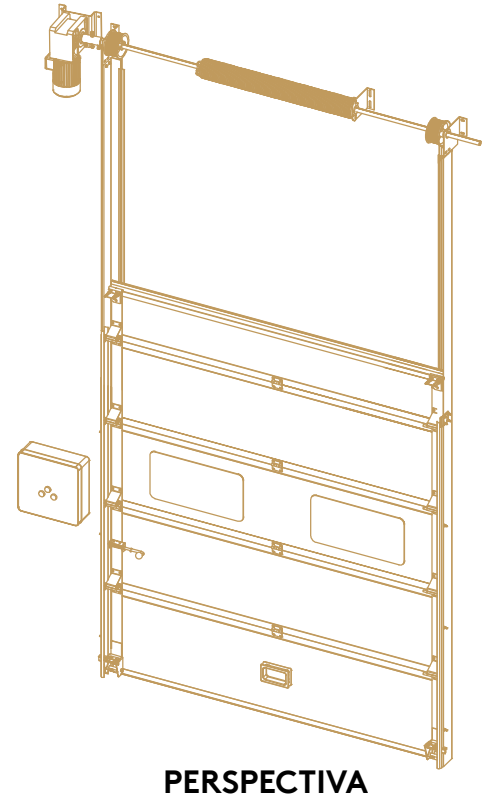
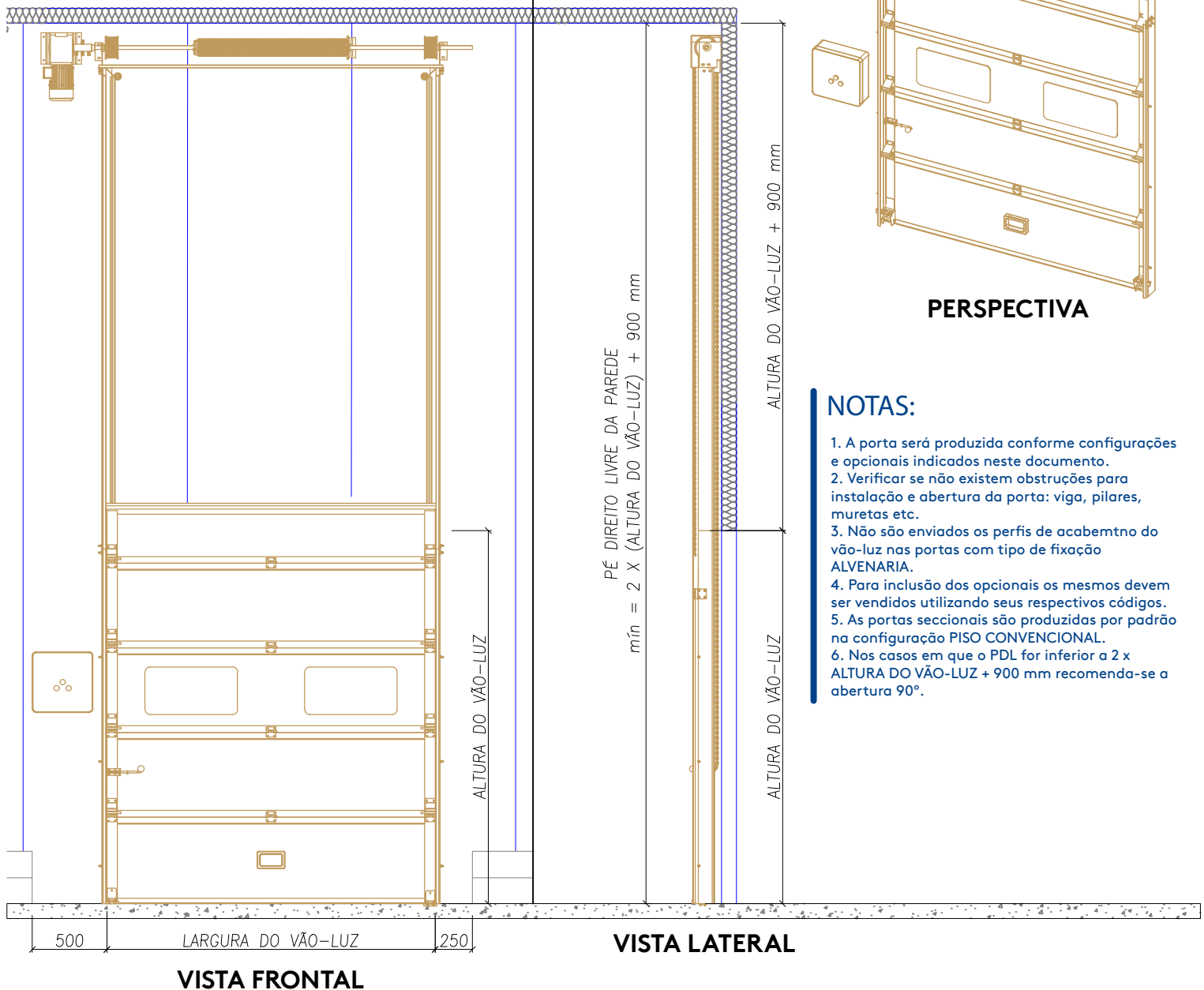
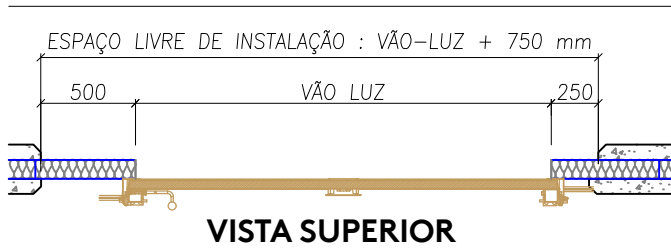
2. ESPESSURA PAREDE: [] 50 [] 70 [] 100

[] 120 [] 150 [] 200

[] Especial = _____ mm

DIMENSÕES PADRÃO:

3. VISOR ACRÍLICO (2 UNIDADES): LARGURA x ALTURA = 600 mm x 300 mm



NOTAS:

1. A porta será produzida conforme configurações e opcionais indicados neste documento.
2. Verificar se não existem obstruções para instalação e abertura da porta: viga, pilares, muretas etc.
3. Não são enviados os perfis de acabamento do vão-luz nas portas com tipo de fixação ALVENARIA.
4. Para inclusão dos opcionais os mesmos devem ser vendidos utilizando seus respectivos códigos.
5. As portas seccionais são produzidas por padrão na configuração PISO CONVENCIONAL.
6. Nos casos em que o PDL for inferior a 2 x ALTURA DO VÃO-LUZ + 900 mm recomenda-se a abertura 90°.

DATA: ___ / ___ / ___

TAG: _____

QUANTIDADE: _____

APROVAÇÃO DO CLIENTE



Construindo o Futuro

A Kingspan Isoeste reserva-se o direito de alterar as especificações do produto sem aviso prévio. Produtos e espessuras mostradas neste documento não devem ser consideradas como disponíveis em estoque, para mais informações entre em contato com seu consultor ou Departamento de Atendimento ao consumidor. As informações, detalhes técnicos e instruções de fixação, entre outros, contidos neste material são fornecidos de boa fé e se aplicam aos usos descritos. As recomendações de uso devem ser verificadas quanto à adequação e conformidade com os requisitos reais, especificações e quaisquer leis e regulamentações. Para outras aplicações ou condições de uso, a Kingspan Isoeste oferece um Serviço de suporte técnico, cuja orientação deve ser solicitada para usos de produtos Kingspan Isoeste não especificamente descritos aqui. Imagens meramente ilustrativas.

Para garantir que você esteja visualizando as informações mais recentes e precisas do produto, faça a leitura do código QR diretamente ao lado.

© Kingspan and the Lion Device are Registered Trademarks of the Kingspan Group plc in the UK, Ireland and other countries. All rights reserved.

www.kingspanisoeste.com.br
Central de vendas: 0800 747 1122

Versão 1 - 17/08/2022

