

Canaletas em

EPS

Leve, prática, fácil de aplicar e impermeável

As Canaletas em EPS funcionam como formas para vigas baldrame e tem a capacidade de impermeabilização das bases de obras.

Utilizando Canaletas em EPS agiliza-se o processo, acelera montagem, dispensa mão de obra e grande parte dos serviços de carpintaria, assim como diminuição de usos de tábuas e pregos nas obras.

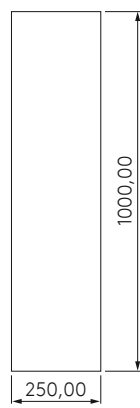
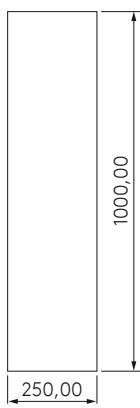
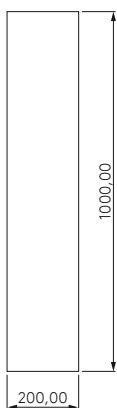
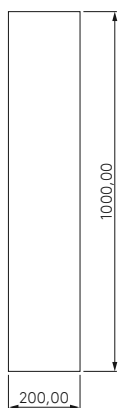
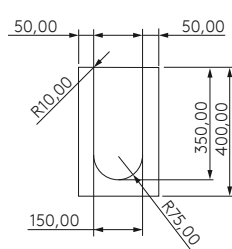
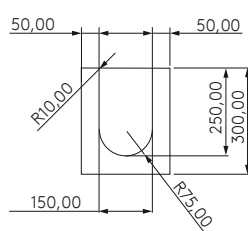
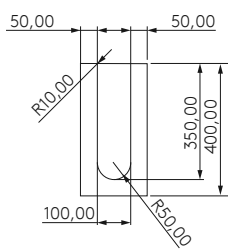
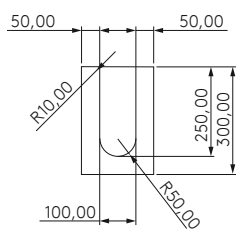
As Canaletas em EPS podem ser aplicadas em obras residenciais, comerciais e prediais. Com seu uso tem-se significativa redução de custos no final da obra.



0800 747 1122
kingspanisoeste.com.br

Versão 1 - 30/04/21 | Todas as informações deste catálogo poderão ser mudadas a qualquer momento sem aviso prévio.

Tamanhos padrões:



Modelo 10 x 25 cm
Dimensões externas:
200 x 300 x 1000mm
Densidade: 2F (11kg/m³)

Modelo 10 x 25 cm
Dimensões externas:
200 x 400 x 1000mm
Densidade: 2F (11kg/m³)

Modelo 15 x 25 cm
Dimensões externas:
250 x 300 x 1000mm
Densidade: 2F (11kg/m³)

Modelo 15 x 35 cm
Dimensões externas:
250 x 400 x 1000mm
Densidade: 2F (11kg/m³)



0800 747 1122
kingspanisoeste.com.br

Versão 1 - 30/04/21 | Todas as informações deste catálogo poderão ser mudadas a qualquer momento sem aviso prévio.